

Edición N° 43

# PERSPECTIVA ECONÓMICA

10 DE SETIEMBRE 2025



COLEGIO DE  
ECONOMISTAS  
DEL CUSCO

GESTION 2023 -2025


DIRECCION DE ESTUDIOS ECONÓMICOS

📍 Av. Perú J-14, Urb. Quispichanchis

✉ cec.economistas@gmail.com

☎ Cel. 965369425

## PRESENTACIÓN



Econ. Edwar Ortega Murguía  
**Director de Estudios Económicos**

Es un placer presentar “*Perspectiva Económica*”, la revista del Colegio de Economistas, cuyo objetivo es fortalecer la comunicación interna y externa, promover el intercambio de ideas y vincular a los colegiados con la comunidad.

La publicación ofrece información sobre el desarrollo profesional, capacitaciones, eventos y análisis económicos locales, nacionales e internacionales, con el aporte de expertos. Cada edición incluye una editorial de nuestros distinguidos Miembros del Consejo Directivo con una reflexión crítica sobre algunos aspectos económicos relevantes

La sección *El CEC Informa* presenta noticias de relevancia para los miembros y la comunidad, organizadas en subsecciones que cubren la actualidad local, nacional e internacional. En *Actualidad Local*, se abordan los eventos más importantes de la región y su impacto en la economía local; en *Actualidad Nacional*, se analiza la economía del país, las políticas públicas y los cambios normativos; y en *Actualidad Internacional*, se examinan los sucesos económicos y sociales de mayor trascendencia mundial. Además, Artículos de Opinión ofrece a los miembros un espacio para reflexionar sobre temas de actualidad desde un enfoque económico, aportando análisis y propuestas.

La sección *El CEC Avanza* destaca el trabajo del Consejo Directivo en el desarrollo del CEC y sus miembros, incluyendo resúmenes de las sesiones más recientes con los acuerdos y avances logrados, así como las participaciones del consejo en eventos, congresos y capacitaciones que promueven el aprendizaje y el intercambio de ideas.

También se informa sobre las capacitaciones organizadas por el CEC para fomentar la actualización profesional y el fortalecimiento de la profesión, incluyendo la participación de los jóvenes economistas en estos espacios.

En la sección *El CEC Celebra*, se rinde homenaje a los cumpleaños de los colegiados de la semana y se da la bienvenida a los nuevos miembros, promoviendo el sentido de pertenencia.

*El CEC Contigo* proporciona toda la información necesaria para colegiarse, como los costos, los beneficios y los canales de contacto, facilitando el proceso de incorporación y brindando soporte a los miembros.

Con esta revista, buscamos crear un puente de comunicación entre todos los miembros del CEC, así como con la sociedad en general, contribuyendo al desarrollo profesional y al crecimiento colectivo. Agradecemos su interés y les invitamos a estar atentos a cada nueva edición, que siempre tendrá contenido relevante, actualizado y de calidad.

**¡Nos leemos pronto en la próxima edición de la Revista del CEC!**

## JUVENTUD Y EMPLEO PRECARIO: LOS NUEVOS RETOS DEL MERCADO LABORAL

Estimados economistas del Cusco, reciban un afectuoso saludo. Hoy deseo poner sobre la mesa un tema que afecta de manera directa a nuestras sociedades y que debe preocuparnos como analistas y como ciudadanos: la situación laboral de la juventud y el incremento del empleo precario, un fenómeno que condiciona no solo el presente económico, sino también las posibilidades de desarrollo a largo plazo.

En las últimas dos décadas, el mercado laboral ha cambiado drásticamente. La globalización, la automatización y recientemente la digitalización han transformado las formas de empleo. Sin embargo, los jóvenes siguen siendo uno de los grupos más vulnerables. Según la Organización Internacional del Trabajo, uno de cada cinco jóvenes en América Latina está desempleado o subempleado, y quienes logran insertarse en el mercado laboral lo hacen muchas veces en condiciones de inestabilidad, bajos salarios o sin acceso a protección social.

El caso peruano refleja esta tendencia. Más del 70% de los jóvenes se emplea en el sector informal, realizando actividades sin contrato, sin acceso a pensiones ni a seguros de salud. Esto genera un círculo vicioso en el que el esfuerzo y la capacitación no siempre se traducen en mejores oportunidades.

En regiones como el Cusco, donde el turismo, la agricultura y el comercio son los principales motores de empleo, la temporalidad y la estacionalidad acentúan esta precariedad, dejando a muchos jóvenes en condiciones de incertidumbre económica.

No obstante, también hay señales de esperanza. El emprendimiento juvenil ha crecido de manera sostenida en el país, con iniciativas vinculadas a la economía digital, los servicios y la innovación social. Plataformas de comercio electrónico y redes sociales se han convertido en herramientas para que los jóvenes generen ingresos y se conecten con mercados más amplios.

El reto está en que estas experiencias no queden limitadas a esfuerzos individuales, sino que encuentren apoyo institucional y acceso a financiamiento que les permita consolidarse.

Al mismo tiempo, se hace urgente repensar las políticas públicas. Una agenda laboral para la juventud debe incluir inversión en educación técnica y digital, programas de inserción laboral con incentivos a las empresas, fortalecimiento de derechos en el trabajo remoto y espacios de participación para que los jóvenes construyan propuestas desde su realidad. La economía del conocimiento y la transición hacia un mercado más innovador requieren del talento joven, pero este debe desarrollarse en condiciones dignas y sostenibles.

Podemos concluir que el empleo precario juvenil no es solo un problema laboral, sino también un desafío de desarrollo económico y social. Si no se atiende, la frustración y la migración forzada continuarán erosionando el tejido productivo y comunitario.

Por el contrario, si se apuesta por políticas inclusivas y visión de futuro, la juventud puede convertirse en el motor de un mercado laboral más dinámico, resiliente y justo. Desde Cusco, tenemos la oportunidad de mirar este fenómeno con atención y aportar ideas que contribuyan a construir un futuro donde el trabajo juvenil sea sinónimo de dignidad y progreso.

Hasta una próxima edición estimados economistas

**Econ. Edwar Ortega Murguía**  
**Director de Estudios Económicos**



# COLEGIO DE ECONOMISTAS DEL CUSCO

## GESTIÓN 2023 - 2025



**Decano**  
Mgt. Juan Abel Gonzales Boza

**Vice Decano**  
Mgt. Fernando Fedrico Romero Neira

**Directora Secretaria**  
Econ. Shulliang A. Motta Coaquira

**Directora de Ética y Def. Profesional**  
Mgt. Rosa Liliana Alfaro Olivera

**Director de Capacitación**  
Dr. Edgar Filiberto Caceres Baca

**Directora de Economía**  
Econ. Braulia Salas Garrafa

**Director Fiscal**  
Econ. Carlos Montañez Cruz

**Director de Relaciones Públicas**  
Econ. Ivan Hurtado Villafuerte

**Directora de Relaciones Exteriores:**  
Econ. Tatiana Pedraza Almirón

**Directora de Cultura y Biblioteca**  
Econ. Danika A. Urquizo Paredes

**Directora de Bienestar y Deportes**  
Econ. Zulma Villafuerte Gamarra

**Director de Estudios Económicos**  
Econ. Edwar Ortega Murguía

**Perspectiva Económica**  
Colegio de Economistas del Cusco

**Coordinación:**  
Mgt. Juan Abel Gonzáles Boza  
Econ. Edwar Ortega Murguía

**Elaboración  
(Edición y Diagramación):**

- Luz Libertad Ramos Atayupanqui
- Tatiana Palomino Gamboa
- Wendy Carol Nina valencia
- Melissa Lopez Kille

**Información Institucional:**  
CEC Cusco

# ÍNDICE

3

## PRESENTACIÓN

---

4

## EDITORIAL

---

## EL CEC INFORMA

---

### ACTUALIDAD LOCAL

---

7

- En cuatro meses se daría licitación de la ruta Hiram Bingham de Machupicchu
- Hasta que por fin Minsa transfiera recursos para el Hospital Lorena
- Líos por Hiram Bingham afectan imagen de Cusco

10

### ACTUALIDAD NACIONAL

---

- Exportaciones aumentaron 17.1% entre enero y julio
- Cajas municipales triplican ganancias y superan los S/398 millones: ¿Qué entidad financiera dio el salto?
- Pérez-Reyes en 'Roadshow' Europeo 2025: «Perú ofrece condiciones sólidas para los inversionistas»
- MEF: a fin de mes se tendrán hasta 5 propuestas claras para reperfilar deuda de Petroperú
- MEF: estos son los 7 proyectos clave en Perú para mantener ritmo de la inversión privada

16

### ACTUALIDAD INTERNACIONAL

---

- La confianza de los inversores de la zona euro se desploma inesperadamente en septiembre
- La inflación general de la OCDE se mantiene prácticamente estable en el 4,1 % en julio de 2025
- Los fondos de cobertura aprovechan los máximos de agosto para mantener rentabilidades positivas
- Los precios del petróleo suben 1 dólar tras los ataques israelíes, pero el exceso de oferta limita las ganancias

21

### OPINIÓN

---

- Mercado de acciones: entre resiliencia y cautela

22

## EL CEC CELEBRA

---

- Celebración de Cumpleaños

23

## EL CEC CONTIGO

---

- Publicidad, requisitos para colegiarse e información de contacto.

## EN CUATRO MESES SE DARÍA LICITACIÓN DE LA RUTA HIRAM BINGHAM DE MACHUPICCHU

**Por:** Diario Cusco

**Fecha:** 8 de setiembre de 2025

El alcalde de la Municipalidad Provincial de Urubamba, Ronald Vera Gallegos, dijo que el Ministerio de Transportes y Comunicaciones (MTC), así como el Servicio Nacional de Áreas Naturales Protegidas por el Estado (Sernanp), son los responsables del retraso en el proceso de licitación de la ruta Hiram Bingham.

“El plan de contingencia que hemos presentado está avalado por el Ministerio de Transportes y Comunicaciones, por el propio Sernanp, el Ministerio de Cultura, Mincetur. La empresa no quiere salir, lo que hemos hecho es la aplicación de la Ley como corresponde”, dijo.

Agregó que, tras la terminación del contrato el pasado 4 de septiembre, la empresa Consettur no tiene ningún título vinculante o habilitante para operar la ruta: “Ellos deberían dejar la ruta”.

Sobre la venta de boletos por parte de Consettur, señaló que haber vendido los pasajes hasta octubre fue una actitud irresponsable, puesto que sabían del vencimiento del contrato, aun cuando estaba claro que la licitación no se daría en el tiempo límite establecido.

En todo momento el alcalde afirmó que no hubo improvisación, señalando que se le pidió a PerúRail el transporte de los vehículos de la nueva empresa que se haría cargo del servicio, pero este trámite fue respondido recién ayer domingo por la empresa ferroviaria.

“Son 18 vehículos de la empresa que resultó ganadora, que tiene título habilitante y autorización del Sernanp”, indicó.

Afirmó además que las decisiones tomadas por su gestión están sustentadas en las recomendaciones del MTC, que comprende la declaratoria de desabastecimiento del servicio, lo cual permite asumir de manera excepcional la modalidad de un proceso no competitivo. Por ello, se ha realizado la convocatoria directa a la empresa de San Antonio de Torontoy por un plazo de 120 días, tiempo en el que se concretará la licitación definitiva.

Al ser consultado sobre la implementación necesaria para un servicio eficiente al turismo en esta ruta clave, dijo que se ha previsto, con la colaboración del Gobierno Regional, la zona de abastecimiento de combustible, así como la maestranza y patio de maniobras en Puente Ruinas, que serían cedidos a la empresa privada.

El problema vivido en Machupicchu el último fin de semana, con turistas caminando a pie hasta la maravilla del mundo y un vehículo de Consettur atacado a pedradas por desconocidos, se originó en un proceso de licitación que nunca fue iniciado por la Municipalidad de Urubamba.

Frente a ello, el burgomaestre afirmó que el proceso se inició en 2024, pero que fueron las instancias nacionales (MTC y Sernanp) las que demoraron su avance.

## HASTA QUE POR FIN MINSA TRANSFIERE RECURSOS PARA EL HOSPITAL LORENA

Es por 132 millones 043 mil 348 soles, por la fuente de financiamiento Recursos Ordinarios.

**Por:** Diario Cusco

**Fecha:** 8 de setiembre de 2025



El Gobierno dispuso la Transferencia de Partidas en el Presupuesto del Sector Público para el Año Fiscal 2025 a favor del Ministerio de Salud (Minsa). Así lo precisa el Decreto Supremo N.º 192-2025-EF, publicado en la edición extraordinaria del Boletín de Normas Legales del Diario Oficial El Peruano.

Se precisa que el Ministerio de Economía y Finanzas (MEF) deberá transferir un total de S/ 132 millones 043,348, por la fuente de financiamiento Recursos Ordinarios, a favor del Ministerio de Salud, para financiar la ejecución de la inversión “Mejoramiento de la capacidad resolutive de los servicios de salud del Hospital Antonio Lorena Nivel III-1 Cusco”, como parte de las medidas de reactivación económica.

La norma indica también el procedimiento para la aprobación institucional y precisa que el titular del pliego habilitado en la Transferencia de Partidas autorizada en el artículo 1 de la presente norma aprueba, mediante resolución, la desagregación de los recursos autorizados a nivel programático, dentro de los cinco días calendario de la vigencia de este dispositivo legal.

Copia de la resolución se remite dentro del mismo plazo a los organismos señalados en el artículo 31 del Decreto Legislativo N.º 1440, Decreto Legislativo del Sistema Nacional de Presupuesto Público.

La Oficina de Presupuesto o la que haga sus veces en el pliego correspondiente deberá solicitar a la Dirección General de Presupuesto Público las codificaciones necesarias como consecuencia de la incorporación de nuevas partidas de ingresos, finalidades y unidades de medida.

Asimismo, la Oficina de Presupuesto instruye a la Unidad Ejecutora para que elabore las correspondientes “Notas de Modificación Presupuestaria” que se requieran en cumplimiento de lo dispuesto en la presente norma.

Los recursos de la Transferencia de Partidas no pueden ser destinados, bajo responsabilidad, a fines distintos para los cuales han sido asignados.

El decreto supremo lleva la firma de la presidenta de la República, Dina Boluarte, y está refrendado por los ministros de Economía y Finanzas, Raúl Pérez Reyes Espejo, y de Salud, César Vásquez Sánchez.

## LÍOS POR HIRAM BINGHAM AFECTAN IMAGEN DE CUSCO

Alerta máxima en la Red de Protección al Turista por conflictos en Machupicchu

**Por:** Edyeni Mormontoy - El tiempo Cusco

**Fecha:** 10 de setiembre de 2025

Para el gerente regional de Comercio Exterior y Turismo (Gercetur), Rosendo Baca, es necesario encontrar una pronta solución salomónica a la controversia por la operación temporal de la ruta Hiram Bingham en Machupicchu, pues esta situación está afectando la imagen de Cusco como destino turístico en especial en la maravilla del mundo. “Deben saber los visitantes que la red de protección al turista está en alerta máxima para responder a cualquier dificultad que se podría generar por esta situación”, dijo el funcionario

### DIÁLOGOS:

Además de la intervención de la Presidencia del Consejo de Ministros (PCM), el funcionario aseguró que el propio gobernador regional convocará a las autoridades de Machupicchu y Urubamba, Elvis Latorre y Ronald Vera, respectivamente, con la finalidad de encontrar una estrategia que permita garantizar la continuidad del servicio, pero sobre todo evitar conflictos sociales que afecten tanto a los pobladores del distrito, pero sobre todo a los visitantes que mueven, según el cálculo de Baca, el 95 % de la economía de la zona.

Preocupa que la advertencia de medidas de protesta motiven la cancelación de viajes, a la fecha el 16 % de paquetes ya fueron cancelados. “La noticia de estos problemas y advertencias está en todo el mundo y estamos dando una mala imagen como destino, por eso invocamos a las partes a dejar sus intereses de grupo y colaborar en esta transición”, sentenció.



*Nota : PENOSO. Turismo sería afectado si conflicto persiste en la ruta.*

### NOTA:

Para el gerente de Gercetur, deben explicar por qué pese a contar con autorización y un cronograma de ingreso de los buses de la nueva empresa, esta disposición no se haya cumplido, pese a que PerúRail también mostró disposición para el traslado de las unidades. “Si se interrumpe el servicio, las pérdidas serán considerables”, dijo.



## EXPORTACIONES AUMENTARON 17.1% ENTRE ENERO Y JULIO

Acumulan 15 meses de expansión consecutiva.

**Por:** Peruano

**Fecha:** 8 de setiembre de 2025

Las exportaciones peruanas sumaron 46,930 millones de dólares en el periodo enero-julio del presente año, cantidad superior en 17.1% respecto al similar periodo del 2024 (40, 071 millones de dólares), informó el Ministerio de Comercio Exterior y Turismo (Mincetur).

Detalló que solo en julio los envíos peruanos al mundo sumaron 7,055 millones de dólares lo que implicó un avance de 5% con relación a igual periodo del año pasado (6,719 millones de dólares).

Con el resultado del séptimo mes del año se acumulan 15 meses de continuo crecimiento, subrayó el Mincetur.

El desempeño de las exportaciones en julio obedeció a los mayores volúmenes enviados (7.5%) y precios (8.9%).

Crecieron tanto las ventas de productos mineros (18.2%) como no mineros (15.2%). El cobre y el oro, principales bienes que el Perú exporta, aumentaron 9.2% y 44.4%, respectivamente.

### Avance acumulado

Entre enero y julio destacaron los mayores envíos de los sectores pesca (26.9%), agro (20.2%), minería (18.2%), químicos (7.9%) y metalurgia (25.0%).

La exportación de pota alcanzó los 907 millones de dólares, entre enero y julio, superando el récord alcanzado en el 2019 (882 millones de dólares). También crecieron las ventas de derivados de anchoveta, ovas de pez y langostino.

En el agro destacaron las mayores ventas de productos de cacao y derivados (47.6%), frutas (19%), aceite de palma (18%) y hortalizas (10%). Cabe precisar que a julio alcanzaron récord las exportaciones de granada y piña fresca.

En minería aumentaron las ventas de concentrados de plata (48%), oro (44.4%), zinc (25.6%) y cobre (9.2%).

En el sector químicos, aumentaron las ventas de explosivos, y en metalurgia crecieron las ventas de productos de cobre.

### Destinos

Según el Mincetur, en los últimos 12 meses (agosto 24–julio 25) la exportación peruana (81,322 millones de dólares) arribó a 173 mercados.

El continente asiático concentró más de la mitad del valor exportado (53% del total), América (29%) y Europa (16%).

Los principales destinos fueron China (34% del total), Estados Unidos (12%), Unión Europea (11%), India (7%) y Canadá (5%).

En tanto, China fue el 1º destino de la exportación de minerales (48%) y productos pesqueros (48%).

Los bienes agropecuarios (13,867 millones de dólares) se exportaron principalmente a Estados Unidos y la UE (29%).

La exportación de textiles (1,720 millones de dólares) se dirigió principalmente a Estados Unidos (51%).

## Importaciones

Cabe mencionar que casi el 50% de las importaciones totales entre enero y julio de este año, corresponden a bienes intermedios (BI). En este periodo, la importación de BI creció 7.3% gracias a los mayores volúmenes, aunque atenuado por menores precios (-7%).

Destacaron las compras de insumos para la industria textil (23%), oleaginosa (21.4%: soya, girasol), plástica (13%: poliacetales, polímeros), entre otros.

## Mipymes

Tras el récord alcanzado en el 2024 (con 9,771 empresas), el número de exportadores continuó creciendo entre enero y julio de este año 3.7%, principalmente la microempresa (13.4%).

Los altos precios del oro incentivaron el ingreso de nuevas empresas, sobre todo mipymes.

Así, entre enero y julio del 2025, el número de exportadores de minerales creció 29.3%.

Por su parte, el número de importadoras también aumentó (9.5% interanual) bordeando las 35,000 unidades. Estas importan principalmente, bienes metalmecánicos y químicos.

Del total, el 84% corresponde a mipymes (29,476 unidades), las cuales concentraron el 11% del valor importado entre enero y julio del 2025.

De otro lado, señaló que el flete marítimo promedio pagado por la importación de mercaderías cayó 4.2% en enero-julio del 2025, destacando principalmente las caídas del flete del petróleo (-17.6%) y la torta de soya (-10.7%).

## Cifra

18 regiones aumentaron sus envíos hasta julio, destacando Huánuco y San Martín.

## CAJAS MUNICIPALES TRIPLICAN GANANCIAS Y SUPERAN LOS S/398 MILLONES: ¿QUÉ ENTIDAD FINANCIERA DIO EL SALTO?

Progreso. Al cierre de julio del 2025, las cajas municipales registraron utilidades por S/398 millones, un crecimiento de 191%. Préstamos que brindaron superaron los S/37.000 millones.

**Por:** La Republica

**Fecha:** 9 de setiembre del 2025



*Nota : El ranking de utilidades lo lidera Caja Huancayo, con S/111,8 millones, seguida de Caja Cusco y Arequipa.*

Las 11 cajas municipales que operan en el país, entidades financieras que reciben ahorros de la gente y luego los prestan a familias y especialmente a los pequeños negocios, acumularon utilidades positivas (ganancias) por S/398,1 millones hasta julio de este año, muy por encima de los S/136,9 millones alcanzados en igual periodo del 2024.

El repunte se traduce en un incremento de 190,8%, una muestra importante de la recuperación en el sistema microfinanciero producto del avance del primer semestre de la economía peruana (3,3%), junto con las

políticas aplicadas y una buena gestión de riesgos de dichas entidades, apuntó el economista Ronald Casana. La tendencia va al alza. Por entidades, el ranking de utilidades (ver cuadro) lo lidera Caja Huancayo, con S/111,8 millones, seguida de Caja Cusco (S/103 millones), Caja Arequipa (S/88 millones), Caja Piura (S/27,8 millones) y Caja Trujillo (S/27,1 millones).

El experto destacó la recuperación de Caja Huancayo, que retoma el liderazgo tras un primer semestre encabezado por Caja Cusco, así como la vuelta de Caja Piura al top cinco de utilidades.

Esperemos que estas señales de mejora continúen, sobre todo ante una etapa preelectoral que se viene y una confianza empresarial que se mantiene en positivo, por el momento, sumado a una consolidación de la recuperación económica y una mejora de los indicadores económicos como la reducción de la inflación", apuntó.

Cajas	Ai 31 de julio de 2025 (S/)	Ai 31 de julio de 2024 (S/)	Variación %
Huancayo	111 millones	28,8 millones	288
Cusco	102 millones	52 millones	98
Arequipa	88 millones	41 millones	115
Piura	27 millones	12,4 millones	124
Trujillo	27 millones	2,8 millones	867
Ica	20 millones	5,7 millones	258
Tacna	10 millones	-1,0 millones	1.110
Lima	8 millones	1,4 millones	514
Paita	1 millón	-1,2 millones	191
Del Santa	187.000	-1,6 millones	112
Maynas	12.000	-3,6 millones	100

### Préstamos con buen pie, pero morosidad aún limita al sector

Al cierre de julio de 2025, las cajas municipales reportaron un crecimiento estable en sus préstamos. En total, el monto de créditos directos que han entregado llegó a S/37.843 millones. Eso significa que, frente a junio, aumentaron en 0,7% (unos S/243 millones más). Y si se compara con julio del 2024, el crecimiento fue de 8,2%. Si bien son cifras positivas, todavía están por debajo de los niveles que se registraban antes de la pandemia.

En detalle, Caja Arequipa es la que más presta, con el 26% del total de créditos (S/9.971 millones). Junto con Huancayo (S/8.920 millones), Piura (S/6.116 millones) y Cusco (S/6.057 millones) concentran más del 80% del negocio. Solo en el mes de julio, Caja Arequipa sumó S/128 millones en nuevos préstamos, Cusco, S/50 millones y Huancayo, S/35 millones. En cambio, Caja Piura redujo ligeramente su cartera en S/5 millones, aunque menos que el mes anterior.

En cuanto al riesgo crediticio, es decir la posibilidad de que los clientes no paguen sus deudas, la morosidad (los atrasos en los pagos) subió ligeramente, apenas en 0,03 puntos porcentuales. Al mismo tiempo, la llamada cartera de alto riesgo (CAR) —los préstamos más complicados de recuperar— bajó levemente, en 0,01 puntos. Esto quiere decir que, si bien hay señales de mejora, el avance se ha frenado.

Sin embargo, no todas las cajas tienen el mismo comportamiento. Por ejemplo, la Caja Metropolitana de Lima muestra el nivel más bajo de cartera de alto riesgo, con 5,6%, lo que indica que tiene un portafolio más sano. En cambio, la Caja del Santa registra un 15% y no logra cubrir totalmente sus créditos atrasados toda vez que solo respalda el 88% con provisiones (reserva de fondos para cubrir un pasivo u obligación futura), lo que la hace más vulnerable frente a impagos.

## PÉREZ-REYES EN 'ROADSHOW' EUROPEO 2025: «PERÚ OFRECE CONDICIONES SÓLIDAS PARA LOS INVERSIONISTAS»

Durante una reunión realizada en marco del 'Roadshow' Europeo 2025 en Londres este martes, el gobierno presentó una cartera de inversión por más de 20.000 millones dólares. Se trata de de proyectos en minería, energía, infraestructura y turismo previstos para este año y el próximo.

**Por:** Forbes Staff

**Fecha:** 10 de setiembre del 2025



Foto: MEF

El Gobierno presentó en Londres una cartera de inversiones superior a 20.000 millones de dólares, como parte del objetivo de ese país de atraer capital a sectores estratégicos como minería, energía, infraestructura o turismo.

En conjunto, el presupuesto comprende a más de 80 proyectos de inversión, distribuidos entre Asociaciones Público-Privadas (APP) y Proyectos en Activos, previstos para este año y el próximo.

Así, el Gobierno del Perú culminó en Londres la primera etapa de su XVIII gira ('Roadshow' Europeo 2025), para continuar hoy el viaje a Madrid, indicaron a EFE fuentes de la delegación peruana.

Durante dos días en la capital británica, más de 80 representantes del sector público y privado interactuaron con fondos de inversión y empresas que exploran oportunidades en Perú.

El ministro de Economía y Finanzas, Raúl Pérez-Reyes, destacó que «Perú ofrece condiciones sólidas para los inversionistas: estabilidad fiscal, reglas claras e instituciones comprometidas con el desarrollo».

El ministro resaltó que en los últimos dos años se han adjudicado contratos por un total de 19.000 millones de dólares, dado que impulsar la inversión privada es prioridad para Perú.

Para Perú, la emisión de bonos de deuda, tanto públicos como privados, representa un mecanismo esencial para financiar proyectos estratégicos y sostener el crecimiento económico, según las fuentes.

Deutsche Bank ha sido un socio importante para facilitar estas emisiones, mientras que Goldman Sachs participa activamente en la colocación de instrumentos de deuda peruana, fortaleciendo la confianza de los inversionistas y contribuyendo a la estabilidad financiera del país, indicaron.

El programa de Londres incluyó un seminario sobre finanzas sostenibles y reuniones con fondos globales.

Pérez-Reyes ha subrayado la importancia de los mercados de capitales, al indicar que «la emisión de bonos de deuda, tanto públicos como privados, es crucial».

## MEF: A FIN DE MES SE TENDRÁN HASTA 5 PROPUESTAS CLARAS PARA REPERFILAR DEUDA DE PETROPERÚ

inPerú 2025. En entrevista con Gestión, el ministro de Economía y Finanzas (MEF), Raúl Pérez Reyes, comentó que ese será el primer paso con las deudas de Petroperú.

**Por:** Gestion

**Fecha:** 10 de setiembre del 2025



MEF: a fin de mes se tendrán hasta 5 propuestas claras para reperfilarse la deuda de Petroperú. (Foto: Andina)

Madrid.- El ministro de Economía y Finanzas (MEF), Raúl Pérez Reyes, señala que los inversionistas extranjeros están interesados en conocer qué hará el Gobierno de Perú para revertir la delicada situación financiera de Petroperú. En ese sentido, en entrevista con Gestión, precisa los siguientes pasos que analizan en torno a la petrolera estatal y que han sido planteados a los empresarios asistentes del inPerú 2025, donde este diario también está presente.

Este mismo mes se tendrán las propuestas formales de hasta cinco bancos de inversión para reperfilarse su deuda (aunque el ministro de Energía y Minas, Jorge Montero, habló solo hace unos días de cambiar cronogramas). El MEF se ha encargado de solicitar estas propuestas a firmas extranjeras.

-¿Cuál es la sensación que le dejan sus reuniones con inversionistas británicos y españoles estos días en el InPerú?

El objetivo de este evento es claro: promover inversiones en el Perú. En Londres hemos tenido reuniones con varios

actores. Por ejemplo, una think tank llamada Canning House y también con Deutsche Bank, que es un banco de inversión, que opera en Perú de esa manera. También nos hemos reunido con Goldman Sachs y estos días en España haremos lo mismo con Santander. Nos han preguntado por varios temas, incluido Petroperú. Quieren conocer nuestra posición sobre el tema.

-¿Se va a reperfilarse la deuda de la petrolera con o sin aval del Estado? ¿Cuál es la postura del MEF sobre ello?

Hemos planteado a un grupo de bancos de inversión que nos hagan propuestas. A fin de mes ya deberían estar todas presentadas, de hecho, dos ya lo hicieron en Londres. En total podrían ser 4 o 5. Allí decidiremos cuál será el enfoque.



Nota : Raúl Pérez Reyes, ministro del MEF. Fuente: Alessandro Azurín, Diario Gestión

-El Ministerio de Energía y Minas (Minem) deslizó que esa es una de tres posibles grandes soluciones a los problemas de Petroperú.

La solución es de dos tipos. Uno está vinculado a su presupuesto, a los pagos que debe hacer sobre su deuda de largo plazo. La otra está en el capital de trabajo, es decir, tener dinero para operar.

-Para ese segundo punto deberían tener claro primero el reperfilamiento de su deuda...

Allí la discusión es si le otorgamos o no garantías soberanas a su endeudamiento de largo plazo. Hoy formalmente no lo tiene, pero seamos honestos, todo el mundo entiende que esa deuda es casi de ese tipo. El Estado peruano no va a dejar de incumplir con ese compromiso.

I-¿Qué puede decir usted respecto a la elección de un socio estratégico para Petroperú? El Minem aseguró que ya tenían claro el “perfil” del mismo.

El compromiso que tenemos con la presidenta (Dina Boluarte) al cierre de este Gobierno es dejar a la empresa “en azul”. Eso es lo que estamos buscando. Queremos asegurarnos de que Petroperú retome su viabilidad en resultados financieros y luego de eso concentrarnos en el capital de trabajo. Allí ingresa el asunto de escoger un Chief Transformation Officer (CTO), que es el que nos ayudará a reducir costos y reestructurar la empresa.

## MEF: ESTOS SON LOS 7 PROYECTOS CLAVE EN PERÚ PARA MANTENER RITMO DE LA INVERSIÓN PRIVADA

inPerú 2025. El ministro de Economía y finanzas, Raul Pérez Reyes recalcó que un grupo importante de proyectos iniciarían construcción en lo que queda del año. Así, se sostendría el primer crecimiento importante que tuvo la inversión privada en el primer semestre.

**Por:** Gestion

**Fecha:** 10 de setiembre del 2025



*Nota : MEF: Inversión privada avanza bien en 2025, pero estos 7 proyectos serán clave para mantener ritmo. (Fuente: MTC)*

La inversión acumulada estimada para estos proyectos alcanza aproximadamente US\$ 8 316 millones, y todos cuentan con contratos o adendas firmadas, excepto el Puerto de San Juan de Marcona, cuya firma está proyectada para el cuarto trimestre del 2025.

Asimismo, el ministro subrayó que el portafolio de Asociaciones Público-Privadas (APP) para el periodo 2025–2036 supera los US\$ 20 mil millones, y que estos siete megaproyectos serán clave este año para sostener el impulso de la inversión privada.

Por último, Pérez-Reyes agregó que Perú cuenta con un portafolio de megaproyectos en transporte que bordea los US\$ 50 mil millones, destacando especialmente las líneas 3 y 4 del Metro de Lima.

Proyectos clave identificados:

- Expansión de fosfatos en Bayóvar
- Proyecto minero Algarrobo
- Anillo Vial Periférico
- PTAR Chincha (Planta de Tratamiento de Aguas Residuales en Chincha)
- Nuevo Puerto de San Juan de Marcona
- Grupo 4 del Plan de Transmisión 2023–2032
- Tren Huancayo–Huancavelica (“Tren Macho”)

## LA CONFIANZA DE LOS INVERSORES DE LA ZONA EURO SE DESPLOMA INESPERADAMENTE EN SEPTIEMBRE

**Por:** Miranda Murray - Reuters

**Fecha:** 8 de setiembre del 2025



*Nota : Una vista general muestra el río Rin y el horizonte, incluidos el Rheinturm y el Rheinkniebrücke en Düsseldorf, Alemania, el 13 de mayo de 2024. REUTERS/Jana Rodenbusch/Foto de archivo*

La confianza de los inversores en la zona euro se desplomó en septiembre a su nivel más bajo desde abril, según mostró un sondeo el lunes, mientras las preocupaciones económicas regresaban con toda su fuerza a todo el bloque monetario.

El índice Sentix de la eurozona cayó inesperadamente a -9,2 en septiembre desde -3,7 en agosto. Los analistas encuestados por Reuters esperaban una ligera subida, hasta -2,0.

La encuesta a 1.024 inversores mostró que tanto la situación actual como las expectativas también se deterioraron drásticamente: el índice de situación actual cayó a -18,8 en septiembre desde -13,0 el mes anterior, mientras que las expectativas cayeron a 0,8 desde 6,0, su lectura más baja desde abril.

"Las ansiedades económicas están regresando con toda su fuerza", dijo Sentix en un comunicado.

Alemania, la mayor economía de Europa, sufrió un descenso aún más pronunciado: su índice general cayó a -22,1 en septiembre.

"No hay muchas señales de una recuperación en otoño y es probable que la presión sobre la industria orientada a la exportación aumente aún más como resultado del acuerdo arancelario con Estados Unidos", dijo Sentix.

## LA INFLACIÓN GENERAL DE LA OCDE SE MANTIENE PRÁCTICAMENTE ESTABLE EN EL 4,1 % EN JULIO DE 2025

La inflación interanual en la OCDE, medida por el índice de precios al consumidor, se mantuvo prácticamente estable en el 4,1% en julio de 2025, en comparación con el 4,2% en junio.

**Por:** OECD

**Fecha:** 8 de setiembre del 2025

La inflación interanual en la OCDE, medida por el Índice de Precios al Consumidor (IPC), se mantuvo prácticamente estable en el 4,1% en julio de 2025, en comparación con el 4,2% en junio (Tabla 1 y Figura 2). Desde marzo de 2025, la inflación de la OCDE ha oscilado entre el 4,0% y el 4,2% (Figura 1).

La inflación general aumentó en 10 países de la OCDE, registrándose el mayor incremento, 0,6 puntos porcentuales (pp), en Eslovenia. Disminuyó en 12 países de la OCDE, con caídas de más de 0,5 pp en México, Polonia y Turquía.

Los 16 países restantes de la OCDE registraron una inflación estable o prácticamente estable. Turquía fue, una vez más, el único país de la OCDE que registró una inflación de dos dígitos, mientras que Costa Rica fue el único país que experimentó deflación, con una inflación general interanual de -0,6% en julio. Esto marcó el tercer mes consecutivo de deflación en Costa Rica, impulsada recientemente por la estabilización de los precios de los alimentos, una inflación energética persistentemente negativa y una inflación subyacente cercana a cero (inflación menos alimentos y energía).

En julio, la inflación interanual de los alimentos en la OCDE se mantuvo prácticamente estable en el 4,5%, frente al 4,6% de junio. Sin embargo, al igual que en junio, la inflación de los alimentos aumentó en la mayoría de los países de la OCDE (21), mientras que solo 12 experimentaron una disminución y 5 mostraron pocos cambios. La inflación subyacente también se mantuvo prácticamente estable en el 4,4%, frente al 4,5% de junio. La inflación de la energía en la OCDE se desaceleró al 0,3% en julio, frente al 0,9% de junio.

En el G7, la inflación general interanual y la inflación subyacente se mantuvieron estables en julio, en el 2,6% y el 3,0%, respectivamente. La inflación general disminuyó 0,2 puntos porcentuales tanto en Canadá como en Japón, ya que la desaceleración de la inflación energética compensó con creces el aumento de la inflación alimentaria.

Se mantuvo estable o prácticamente estable en los demás países del G7. La inflación subyacente continuó siendo el principal factor que contribuyó a la inflación general en todo el G7, excepto en Japón, donde la inflación combinada de alimentos y energía tuvo un mayor impacto (Figura 3).

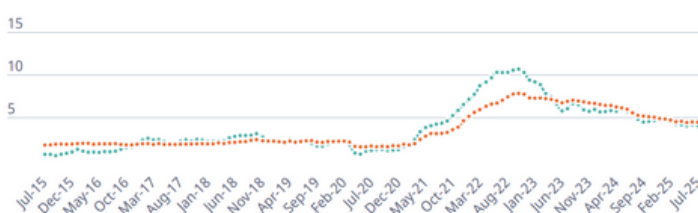
En la eurozona, la inflación interanual, medida por el Índice de Precios al Consumo Armonizado (IPCA), se mantuvo estable en el 2,0 % en julio. La inflación de los alimentos alcanzó su nivel más alto desde febrero de 2024, mientras que el descenso de los precios de la energía se ralentizó ligeramente y la inflación subyacente se mantuvo estable. Según la estimación preliminar de Eurostat, en agosto de 2025 la inflación general interanual en la eurozona se mantuvo prácticamente estable en el 2,1 %, con una inflación subyacente sin cambios y un descenso más lento de los precios de la energía. Se estima que la inflación general medida por el IPCA aumentó en Alemania en agosto.

En el G20, la inflación interanual se mantuvo prácticamente estable en el 3,8 % en julio. La inflación general aumentó en India, Indonesia y Sudáfrica, mientras que disminuyó en Argentina (donde, no obstante, se mantuvo por encima del 35 %), Brasil y Arabia Saudita. En China, la inflación general se mantuvo en torno a cero (Tabla 2).

**Figura 1 - Precios al consumidor: Todos los artículos y todos los artículos menos alimentos y energía**

OCDE, tasa de inflación interanual

--- All items --- All items less food and energy

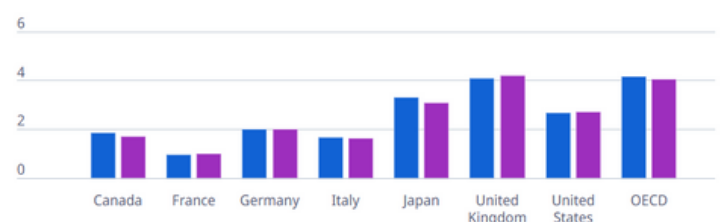


Fuente: OCDE (2025) Índices de precios al consumidor (IPC, IPCA), COICOP 1999

**Figura 2 - Precios al consumidor, economías del G7 y OCDE - Inflación total y sus componentes**

Todos los artículos, tasa de inflación interanual

■ Jun-25 ■ Jul-25





**Figura 2 - Precios al consumidor, economías del G7 y OCDE - Inflación total y sus componentes**

Todos los artículos menos alimentos y energía, tasa de inflación interanual



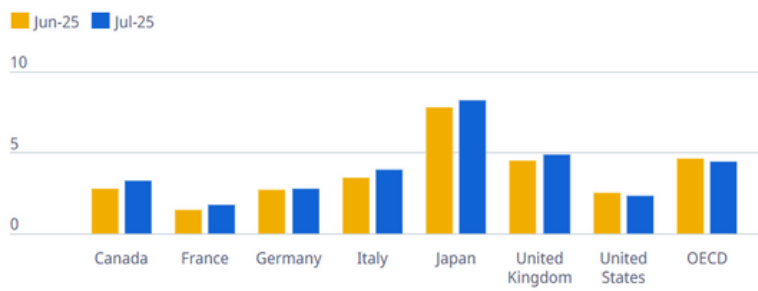
**Figura 2 - Precios al consumidor, economías del G7 y OCDE - Inflación total y sus componentes**

Energía, tasa de inflación interanual



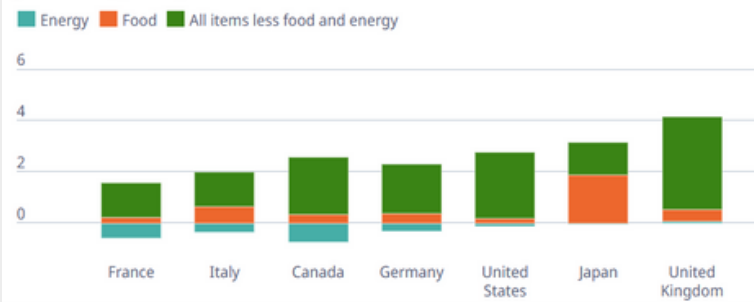
**Figura 2 - Precios al consumidor, economías del G7 y OCDE - Inflación total y sus componentes**

Alimentos, tasa de inflación interanual



**Figura 3 - Contribución a la inflación interanual del IPC en los países del G7**

Julio de 2025, puntos porcentuales



## LOS FONDOS DE COBERTURA APROVECHAN LOS MÁXIMOS DE AGOSTO PARA MANTENER RENTABILIDADES POSITIVAS

Por: Dhara Ranasinghe y Alexandra Hudson - Reuters

Fecha: 9 de setiembre del 2025



Nota : Traders work on the floor at the New York Stock Exchange (NYSE) in New York City, U.S., September 4, 2025. REUTERS/Jeenah Moon/File Photo Purchase L

Los rendimientos de los fondos de cobertura se vieron impulsados en agosto debido a que los mercados bursátiles alcanzaron nuevos máximos, particularmente en Estados Unidos y Asia,

y las acciones en las industrias de atención médica y tecnología subieron, sugieren informes bancarios y fuentes familiarizadas con los fondos.

Las acciones mundiales alcanzaron máximos históricos el mes pasado y subieron más del 3,5%.

Los selectores de acciones de fondos de cobertura obtuvieron una rentabilidad de más del 2,2% en agosto y han subido un poco más del 10% en lo que va del año, según una nota de Goldman Sachs a sus clientes del 2 de septiembre.

Los fondos de cobertura sistemáticos, que utilizan algoritmos para negociar, obtuvieron un rendimiento de casi 2,4% durante el mes y ahora han subido un 12,3% en lo que va del año hasta agosto, mostró la nota.

El apalancamiento de los fondos de cobertura, un indicador de cuán activamente negocian dichos fondos, disminuyó en todas las regiones en septiembre, lo que sugiere que los fondos de cobertura se volvieron cautelosos a pesar del recorte previsto de las tasas estadounidenses a finales de septiembre, dijo la nota de Goldman.

Los flujos comerciales disminuyeron, agregó una nota separada de JPMorgan. Los fondos de cobertura vendieron acciones en todas las regiones, excepto en China y, en menor medida, en Taiwán, India y Corea del Sur.

Los mercados emergentes de Asia, que incluyen a estos países, registraron un récord de compras de acciones por parte de los fondos de cobertura, según Goldman. El fondo de cobertura británico Marshall Wace, que gestiona más de 70.000 millones de dólares en activos, obtuvo un rendimiento del 0,41% en su fondo Eureka en agosto y del 1,95% en su fondo Market Neutral Tops.

Las estrategias multiestratégicas estadounidenses también arrojaron resultados positivos: el fondo Wellington de Citadel subió un 0,9% en agosto y un 4,8% en lo que va de año. Millennium Management registró una rentabilidad del 1,2% en agosto y un 4,4% en lo que va de año hasta agosto.

#### Hedge fund returns in August

Fund name	August	Year-to-date
AG Capital	9.3%	13.1%
Amia Capital Macro Fund	1.9%	9.9%
Aspect Capital	3.53%	-12.66%
Balyasny Asset Management	0.7%	8.6%
Brevan Howard Alpha Strategies	0.48%	5.97%
Brevan Howard Master Fund	1.08%	-1.43%
Citadel Wellington Fund	0.9%	4.8%
Caxton Macro Fund	2.5%	12.5%
Dymon Asia	1.8%	12%
Glazer Enhanced Offshore Fund	1.03%	8.58%
Graham Tactical Trend	1.73%	-6.03%
Graham Multi Alpha Opportunity	1.98%	11.27%

Graham Proprietary Matrix	0.87%	5.3%
Graham Quant Macro	-2.28%	-7.18%
Graham Absolute Return	0.99%	6.8%
Marshall Wace Market Neutral TOPS	1.95%	13.15%
Marshall Wace Eureka	0.41%	6.49%
Rokos Capital Management	1.1%	15%
PinPoint Multi Strategy	2.6%	9.3%
Schonfeld Strategic Partners Fund	0.6%	6.6%
Schonfeld Fundamental Equities Fund	1%	8.5%
Winton Quantitative Multi Strategy	2.5%	1*

Note: \* Results to Sept 5  
Source: Reuters reporting | Nell Mackenzie and Summer Zhen

## LOS PRECIOS DEL PETRÓLEO SUBEN 1 DÓLAR TRAS LOS ATAQUES ISRAELÍES, PERO EL EXCESO DE OFERTA LIMITA LAS GANANCIAS

Por: Reuters

Fecha: 10 de setiembre del 2025



Nota : En esta ilustración, tomada el 23 de junio de 2025, se ven un gráfico de acciones en alza y una miniatura de barriles de petróleo impresos en 3D. REUTERS/Dado Ruvic/Ilustración.

Los precios del petróleo subieron alrededor de un dólar el miércoles después de que Israel atacó al liderazgo de Hamas en Qatar, Polonia derribó drones en su espacio aéreo y Estados Unidos presionó para imponer nuevas sanciones a los compradores de petróleo ruso, aunque las preocupaciones sobre un exceso de suministro de crudo limitaron las ganancias.

Los futuros del crudo Brent subieron 99 centavos, o 1,87%, a 67,37 dólares el barril, a las 11:28 am ET (1528 GMT), y los futuros del crudo West Texas Intermediate de EE.UU. subieron 98 centavos, o 1,5%, a 63,60 dólares el barril.

Los precios habían subido un 0,6% en la sesión anterior después de que Israel anunciara haber atacado a los líderes de Hamás en Doha. Ambos índices de referencia subieron casi un 2% poco después del ataque, pero luego revirtieron gran parte de sus ganancias.

Las tensiones geopolíticas también aumentaron cuando Polonia derribó drones durante un ataque ruso generalizado en el oeste de Ucrania el miércoles, lo que marcó la primera vez que un miembro de la OTAN disparó en la guerra. Sin embargo, no hubo amenaza inmediata de interrupción del suministro de petróleo.

"La oscura nube de superávit que se avecina se cierne sobre el mercado, con el Brent cotizando dos dólares por debajo del martes pasado. Las primas de riesgo geopolítico del petróleo rara vez duran mucho, a menos que se produzca una interrupción real del suministro", dijeron los analistas de SEB.

El presidente de Estados Unidos, Donald Trump, ha instado a la Unión Europea a imponer aranceles del 100% a China e India - principales compradores de petróleo ruso - como estrategia para presionar a Moscú para que entable conversaciones de paz con Ucrania, según fuentes.

Mientras funcionarios de la Unión Europea se encontraban en Washington para discutir sobre Rusia, la jefa de la Comisión Europea, Ursula von der Leyen, dijo el miércoles que el bloque estaba considerando una eliminación más rápida de los combustibles fósiles rusos como parte de las nuevas sanciones contra Moscú.

Los operadores esperan que la Reserva Federal reduzca las tasas de interés en su reunión del 16 y 17 de septiembre, lo que impulsaría la actividad económica y la demanda de petróleo.

Pero las perspectivas de oferta siguen siendo bajistas.

Las existencias de crudo, gasolina y destilados de Estados Unidos aumentaron la semana pasada, dijo el miércoles la Administración de Información de Energía. Los inventarios de crudo aumentaron en 3,9 millones de barriles en la semana al 5 de septiembre, dijo la EIA, en comparación con las expectativas de los analistas encuestados por Reuters de una reducción de 1 millón de barriles.

Las reservas de gasolina en EE. UU. aumentaron en 1,5 millones de barriles, frente a las previsiones de los analistas de una reducción de 0,2 millones de barriles. Las reservas de destilados, que incluyen diésel y gasóleo de calefacción, aumentaron en 4,7 millones de barriles, frente a las expectativas de un aumento de 35.000 barriles.

"Un informe muy pesimista. El principal titular es el aumento del precio del crudo... y además, tuvimos una fuerte caída en la gasolina, así que ahora estamos esperando a ver cuánto caerá la demanda de gasolina después de la temporada de conducción de verano en Estados Unidos, y parece que será sustancial", dijo John Kilduff, socio de Again Capital.

"Dados los últimos datos económicos que muestran una desaceleración indicada, especialmente en el mercado laboral, esta débil demanda de gasolina y el patrón de bajas exportaciones podrían ser otros indicadores de una desaceleración de la economía en los EE. UU. y potencialmente a nivel mundial", agregó Kilduff.

## MERCADO DE ACCIONES: ENTRE RESILIENCIA Y CAUTELA

“Las marcas deben anticiparse a las diferentes tendencias y adaptarse a nuevas preferencias de consumo, que evolucionan a gran velocidad”.

**Por: Cristiano Sampaio CEO de Gloria - Correo**

**Fecha: 10 de setiembre del 2025**

En el mundo empresarial actual, el cambio no es una opción, sino una necesidad constante. Las marcas deben anticiparse a las diferentes tendencias y adaptarse a nuevas preferencias de consumo, que evolucionan a gran velocidad. Hoy en día, los consumidores esperan mucho más que productos de calidad: buscan compañías que tengan un propósito claro, que apuesten por la sostenibilidad y que comuniquen con transparencia.

En este contexto, la renovación de una identidad se convierte en una herramienta estratégica que va más allá de la simple actualización de un logo o el rediseño de un empaque. Se trata de un proceso integral de escucha y análisis que permite comprender de manera más profunda las aspiraciones, hábitos y preocupaciones de los consumidores. Su propósito central radica en generar una conexión auténtica con ellos y, al mismo tiempo, reafirmar la esencia de la organización.

A su vez, las nuevas tendencias nos retan a innovar de forma continua y a demostrar que estamos a la vanguardia en temas que hoy son prioritarios: la nutrición, la sostenibilidad y la calidad. Además, esto implica comunicar con claridad por qué existimos, cuál es nuestro rol en la vida de las familias y de qué manera contribuimos al desarrollo de la sociedad peruana. En otras palabras, se trata de responder algunas preguntas clásicas: ¿por qué existimos? ¿quiénes somos? ¿qué representamos? y ¿cómo aportamos valor a la vida de las personas? Frente a ello, el estudio Total Brands 2024 reveló que el 59% de sus encuestados perciben de forma muy activa a las compañías en los procesos de ‘rebranding’; pese a ello, el 49% no logra conectar con estos. Esto demuestra que la coherencia y la autenticidad son claves en cualquier proceso de cambio.

Las marcas ahora entienden que forman parte de la vida cotidiana. Por ello, el compromiso consiste en mantenerse vigente sin perder la esencia que las caracteriza. El ‘rebranding’ implica construir sobre el pasado y fortalecer la confianza a lo largo de los años; no obstante, también supone un movimiento delicado: si no se gestiona con cuidado, puede generar rechazo entre los consumidores. Por ello, cada ajuste en la propuesta de valor debe ser un reflejo de una historia que ya existe y que debe ser proyectada hacia el futuro.

Para un ‘rebranding’ efectivo, es indispensable observar con atención y escuchar activamente a los consumidores, además de realizar pruebas previas que permitan validar la dirección del cambio. La clave del éxito radica en la evaluación constante.

Entonces, cuando una marca logra conectar con su audiencia, el resultado es potente: se convierte en una propuesta coherente, que inspira y que mantiene la cercanía con quienes siempre la han acompañado. Es un ejercicio de transformación que asegura la vigencia y la convierte en memorable, ocupando un lugar irremplazable en la mente y en el corazón de las personas.

En Gloria, estamos convencidos de que este camino es clave para seguir creciendo de manera sostenible. Por ello, recientemente hemos lanzado nuevas presentaciones de Yogurt Gloria y lanzado el nuevo branding de PRO y Bonlé, reafirmando nuestro compromiso de innovar, evolucionar y ofrecer productos que acompañen mejor la vida de las familias peruanas.

Y es que si algo nos han enseñado nuestras ocho décadas de historia en el mercado peruano es que la confianza se construye todos los días, y será siempre la base sobre la cual proyectamos el futuro.


## CUMPLEAÑOS DE NUESTROS COLEGIADOS DEL MES DE SETIEMBRE

El Decano Abel Gonzales Boza y el Consejo Directivo envían un cordial saludo a los economistas que celebran su cumpleaños en Mayo de 2025, deseándoles muchos éxitos en su trayectoria profesional y en su contribución al desarrollo del país, especialmente en la región del Cusco. ¡Feliz cumpleaños y no dejen de participar para celebrar su día con nosotros!

Colegiados que cumplen años del 1 al 30 Agosto:

AJUAN CARLOS RIOS BACA  
ALEX ROGELIO PHUÑO QUISPE  
WILBERTH RIVERA BACA  
STEFANY GABYSAICO ZELA  
WILLIAMS ALVAREZ SÁNCHEZ  
FILDER RENÉ ROSA MÉNDEZ  
JE- ESNICK SORIA INFANTES  
JHON RICAR VILLA VILLAGRA  
MARIELA PATRICIA PAREJA VILA  
GLADYS ESPINOZA AIMA  
MIRYAN ELIANA NEYRA COILA  
ISMAEL JACOB AGUILAR GUTIERREZ  
ELLVINS JOFH ROLAN CORNEJO TICONA  
MILUSKA NAVARRETE ANCCALLI  
MARY LUZ SIHUINCHACCAHUANA  
YOVANA HUAMANI SANTO  
MARIELA CRUZ ARGANDOÑA  
JULIA ROSA MADERA PAREDES  
MIGUEL ANGEL VALLENAS PUMA  
BENJAMIN GAMARRASANTISTEBAN  
GUIDO JESUS ROMEROMELLADO  
YESENIA VALDERRAMA PEREZ  
MARLENY OSCCO QUINTANA  
KAREN MARISA CERVANTES CONCHA  
FRANK CHRISTIAN CHACON HUAMAN  
HERNAN HERMINIO GUTIERREZ LEGUIA  
MARIA CARLA BECERRA MEDINA  
KATERIN LOAIZA QUISPE  
BILMA CARDENAS BUSTINZA  
ROLANDO NAVARRETE CHUQUIHUAITA  
DIANESA HUAMAN MAURI  
GUIDO MAIL SONCCO CACHURA  
MIRIAM GLENYS HUISA MAMANI  
EXALTACION LILIANA PUMA URRUTIA  
JAIME YAPURA CAYO  
JUAN CARLOSAPAZA GALLEGOS  
DAVID GARGATE ARAUJO  
YAHAIDA MILAGROSCURO VERA  
ARELI KATIUSCACALDERON PUELLES

RENE PONCECA CONTRERAS  
EDISON TOTO OLIVARES GARCIA  
YAURA SUYANA MOLINA CAMPANA  
EDWIN GASTAÑAGA FIGUEROA  
MELISA BIANCA SERRANO ESTACIO  
YESENIA SURCO MENDEZ  
FREDY CHOQUISACA CCOA  
GABRIEL FABRICIO LLERENAJIMENEZ  
OLIVER JORGE 967373759  
KAREN LUCERO CONDORI CHAMPI  
MARCIA KARINA MAGAÑO QUISPE  
CESAR AUGUSTO HOLGUIN LOAIZA  
JEAN CARLOS CHAVEZ APAZA  
RODRIGO JULIO HURTADO CANAL  
JULIA MANUELA AYERVE TUIRO  
FREDY HUAMÁNACCOSTUPA  
HUGO ENRIQUE HUAYTA HURTADO  
EVER QUISPE TARACAYA  
CINTYA MARJURY HAYTARA LEON  
JIMMY JACK PALOMINOVARGAS  
SHARY SILVANA CASTELO LLANOS  
FANNY PUNTACA MAMANI  
CRISTIAN WILMER ALVAREZHULLCA



## NOTICIAS CEC

### CEC PONE A DISPOSICIÓN AMBIENTES PARA EVENTOS ACADÉMICOS

El Colegio de Economistas del Cusco con el objetivo de impulsar las actividades académicas pone a disposición dos ambientes adecuados para la realización de labores u eventos educativos.



## REQUISITOS PARA COLEGIARSE EN EL CEC

1

### TÍTULO PROFESIONAL

COPIA LEGALIZADA DEL TÍTULO PROFESIONAL (NOTARÍA)

2

### GRADO

COPIA LEGALIZADA DEL GRADO BACHILLER (NOTARÍA)

3

### RESOLUCIÓN

COPIA LEGALIZADA DE LA RESOLUCION DEL TÍTULO PROFESIONAL (NOTARIA)

4

### DNI

COPIA SIMPLE DEL DNI

5

### FOTOGRAFÍAS

03 FOTOGRAFÍAS A COLOR TAMAÑO PASAPORTE

6

### DONACIÓN

DONACIÓN DE UN LIBRO ORIGINAL DE EDICIÓN ACTUAL

7

### PRECIO DEL DERECHO

PAGO DEL DERECHO POR COLEGIATURA S/1000)

# ADMISIÓN 2025 ESCUELA DE POSGRADO

## MAESTRÍAS Y DOCTORADO EN ECONOMÍA

### MAESTRÍAS EN ECONOMÍA MENCIÓN:

GESTIÓN PÚBLICA Y DESARROLLO REGIONAL

PROYECTOS DE INVERSIÓN

ECONOMÍA Y FINANZAS DE LA EMPRESA

✓ MODALIDAD: SEMIPRESENCIAL



### INSCRIPCIONES

18/08/2025 al 10/09/2025

**COSTO DE INSCRIPCIÓN: S/. 313.00**



### REQUISITOS

- **MAESTRÍA:** Constancia de egresado (fedatado) o registro SUNEDU del grado bachiller.
- **DOCTORADO:** Constancia de egresado de maestría (fedatado) o registro SUNEDU del grado de maestro.
- Contrato proporcionado por la EPG
- Recibo por derechos de inscripción.

### DOCTORADO EN ECONOMÍA

✓ MODALIDAD: PRESENCIAL

EXAMEN  
VIRTUAL

13

SETIEMBRE  
4.00 PM



CHARLA DE INDUCCIÓN:

12 DE SETIEMBRE - 08.00 PM



### MONTO DE INVERSIÓN

**MAESTRÍA:** S/. 7,400.00

**DOCTORADO:** S/. 11,700.00



### DURACIÓN

**MAESTRÍA:** 2 SEMESTRES

**DOCTORADO:** 6 SEMESTRES



### RESTRICCIONES

- Ser egresados o titulados de institutos.
- No se puede estudiar dos programas simultáneamente.



989-415-500



<http://postgrado.unsaac.edu.pe/>



[maestria.economia@unsaac.edu.pe](mailto:maestria.economia@unsaac.edu.pe)



Av. Perú J-14, Urb. Quispicanchis



[cec.economistas@gmail.com](mailto:cec.economistas@gmail.com)



Cel. 965369425

# MAESTRÍAS Y DOCTORADO EN ECONOMÍA



## CRONOGRAMA DE PAGOS

### MAESTRÍAS

PRIMER SEMESTRE	FECHAS DE PAGO	VALOR SOLES
Matricula y primera cuota	22 de setiembre al 27 de octubre de 2025	S/ 950.00
Segunda cuota	01 al 30 de noviembre 2025	S/ 550.00
Tercera cuota	01 al 30 de diciembre de 2025	S/ 550.00
Cuarta cuota	01 al 30 de enero de 2026	S/ 550.00
Quinta cuota	03 al 28 de febrero del 2026	S/ 550.00
Sexta cuota	01 al 30 de marzo de 2026	S/ 550.00
SEGUNDO SEMESTRE	FECHAS DE PAGO	VALOR SOLES
Matricula y séptima cuota	01 al 30 de junio de 2026	S/ 950.00
Octava cuota	01 al 30 de julio de 2026	S/ 550.00
Novena cuota	01 al 30 de agosto de 2026	S/ 550.00
Decima cuota	01 al 30 de setiembre de 2026	S/ 550.00
Onceava cuota	01 al 30 de octubre de 2026	S/ 550.00
Doceava cuota	01 al 30 de noviembre de 2026	S/ 550.00
<b>INVERSIÓN TOTAL DE MAESTRÍAS S/ 7,400.00 SOLES</b>		

**NOTA:** Los cursos se activan sólo para los estudiantes que, conforme al compromiso asumido en su postulación están al día en sus pagos.

### DOCTORADO

SEMESTRES	FECHAS DE PAGO	IMPORTE
Matricula primer semestre y primera cuota	22 de setiembre al 27 de octubre de 2025	S/ 900.00
Segunda cuota	Noviembre de 2025	S/ 700.00
Tercera cuota	Diciembre de 2025	S/ 700.00
Matricula segundo semestre y cuarta cuota	1 al 28 de marzo de 2026	S/ 900.00
Quinta cuota	Abril de 2026	S/ 700.00
Sexta cuota	Mayo de 2026	S/ 700.00
Matricula tercer semestre y séptima cuota	1 al 30 de agosto de 2026	S/ 900.00
Octava cuota	Setiembre de 2026	S/ 700.00
Matricula cuarto semestre y novena cuota	1 al 28 de diciembre 2027	S/ 900.00
Decima cuota	Enero de 2028	S/ 700.00
Matricula quinto semestre y décima primera cuota	1 al 28 de febrero 2028	S/ 900.00
Decima segunda cuota	Marzo de 2028	S/ 700.00
Matricula sexto semestre y decima tercera cuota	1 al 30 de abril de 2028	S/ 900.00
Decima cuarta cuota	Mayo de 2028	S/ 730.00
Decima quinta cuota	Junio de 2028	S/ 730.00
<b>INVERSIÓN TOTAL DE DOCTORADO S/ 11,760.00 SOLES</b>		



## HORARIO

Las clases se realizan los días :

- Viernes: de 18:00 a 21:00 horas (3 horas)
- Sábado: de 08:00 a 13:00 horas (5 horas) y de 15:00 a 19 horas (4 horas)
- Domingos: de 08:00 a 12:00 horas (4 horas)



## TEMARIO

<https://drive.google.com/file/d/1VWjv-wCD4vIYYQQt0tm73iAsIQySf7w/view>



## CONTRATO

### MAESTRÍA

<https://postgrado.unsaac.edu.pe/data/document/CONTRATO-TODAS-MAESTRIAS.pdf>



### DOCTORADO

<https://postgrado.unsaac.edu.pe/data/document/CONTRATO-DOCTORADO-ECONOMIA.pdf>







COLEGIO DE  
ECONOMISTAS  
DEL CUSCO

GESTIÓN 2023 - 2025

# IMAGINA TU PUBLICIDAD AQUÍ

"¡Resalta tu negocio con nuestra publicidad! Conecta con tu audiencia de manera efectiva y aumenta tu visibilidad."

## Contáctanos:



Av. Perú J-14, Urb. Quispicanchis



cec.economistas@gmail.com



Cel. 965369425



# COLEGIO DE ECONOMISTAS DEL CUSCO

GESTIÓN 2023 - 2025



Av. Perú J-14, Urb. Quispicanchis



cec.economistas@gmail.com



Cel. 965369425

